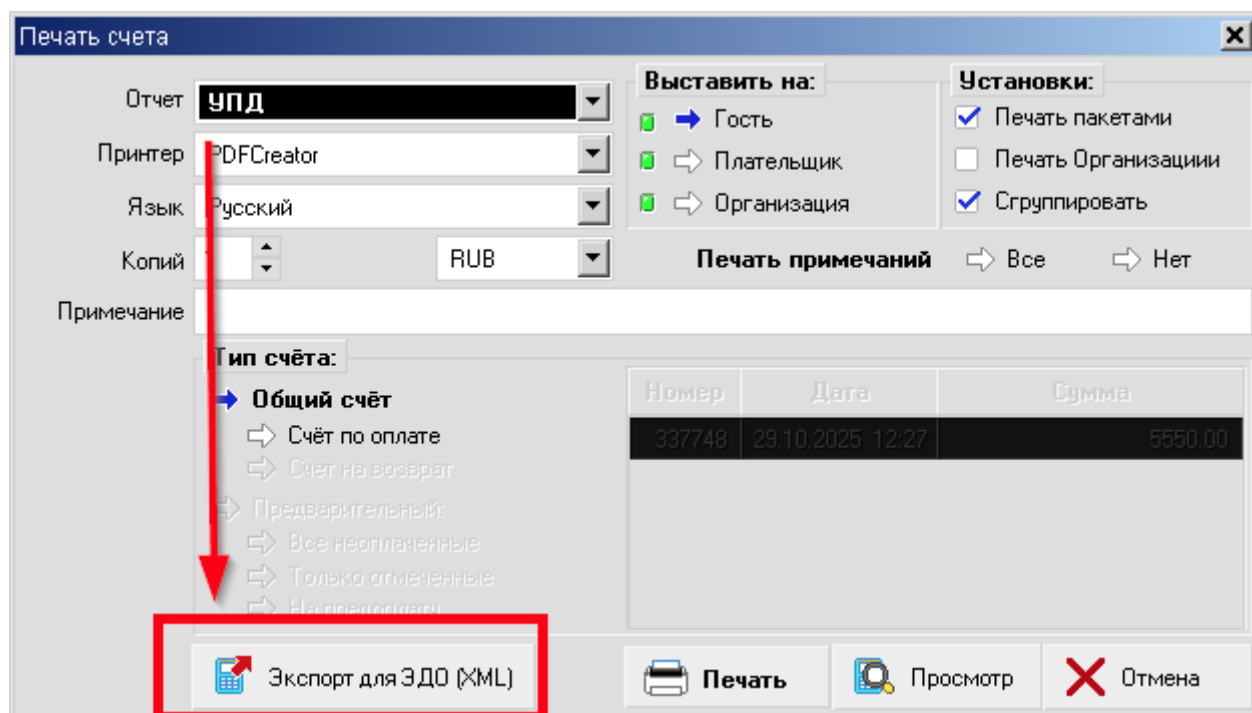


# ???????? XML ??? ???

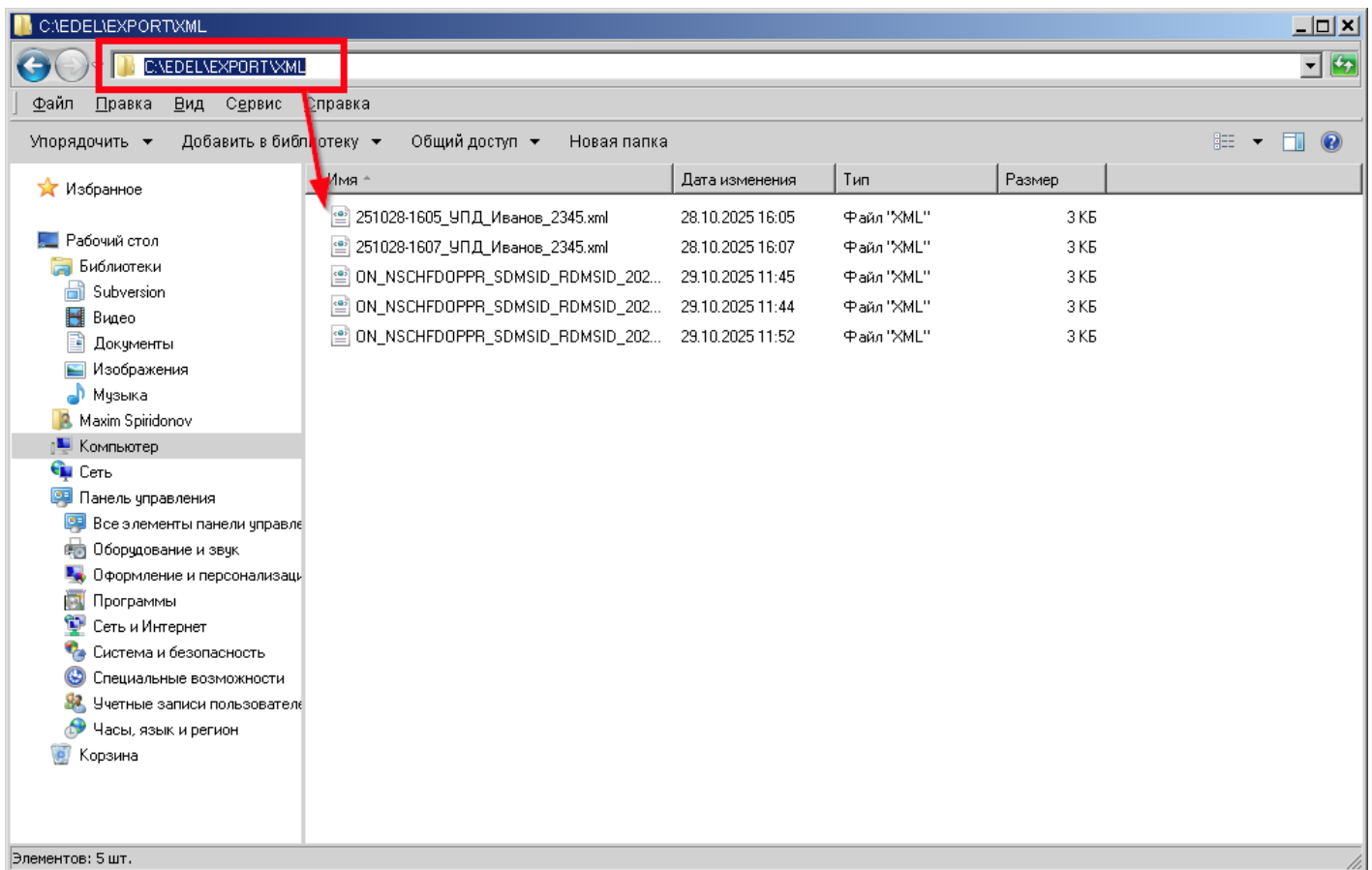
## ??????? ? ????????????

В версии АСУ Эдельвейс 7.25.11 появилась функция экспорта данных для систем электронного документооборота в файл формата XML

При наличии расчёта на счёте - в диалоге печати и выборе документа "УПД" - в диалоге печати появится кнопка "Экспорт в XML"



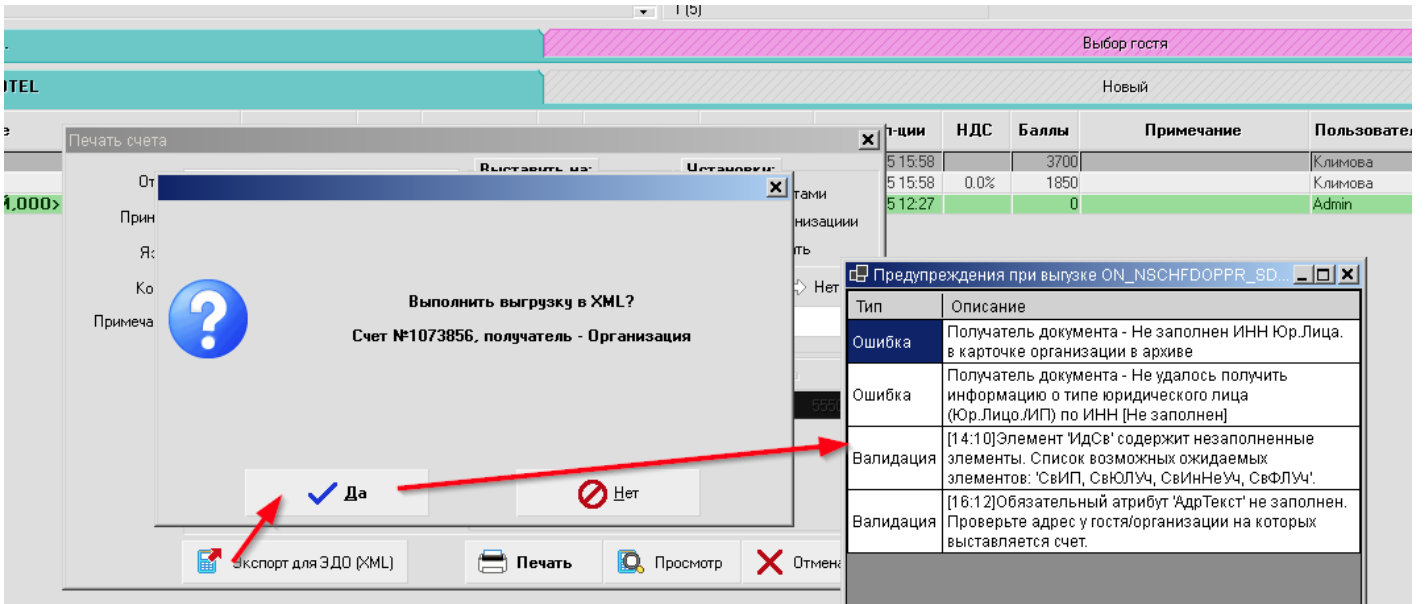
по нажатию которой будет производиться формирование файла экспорта и его сохранения в папку экспорта



При формировании документов важно:

- какой переключатель установлен в разделе "Выставить на"
- в карточке организации покупателя - должны быть заполнены требуемые реквизиты (ИНН, наименование, адрес)
- в карточке организации ваших юрлиц - должны быть заполнены требуемые реквизиты (ИНН, наименование, адрес)

Во время экспорта система проверит наличие требуемых реквизитов, и в случае их отсутствия или некорректности, выведет сообщение об этом



Выгрузка работает через приложение, убедитесь в его наличии - это папка и файл:  
 c:\EDEL\EdelEx\EdelXmlExportService.exe  
 (начиная с версии 7.26.05 - используется c:\EDEL\EdelEx\EdelExTools.exe)

Файлы выгрузки экспортируются в подкаталог программы: c:\EDEL\EXPORT\XML\

????????? ? ?????????????? ??????????

??????? '?????????' ?????????? ?? ?????????????? - ??????????? '...' ??  
 ?????????????? ? ?????????????????? ? ??? ???? ???? ???? ???? '?????????'

Ошибка связана с неправильным заполнением справочника стран в конфигураторе.  
 Требуется проверить код для страны (той же самой, что указана в карточке организации).



Revision #6  
 Created 2026-02-03 14:05:07 UTC by Никита В.  
 Updated 2026-05-14 08:24:33 UTC by Никита В.