

????????? ???? ? ??????? ???????????????

1. Службы

За взаимодействие с каналом бронирования и передаче квот отвечает служба:

TravelLineEdelWCFClient - для взаимодействия с каналом Трэвеллайн

WebBookingII - для взаимодействия с каналом ECVI

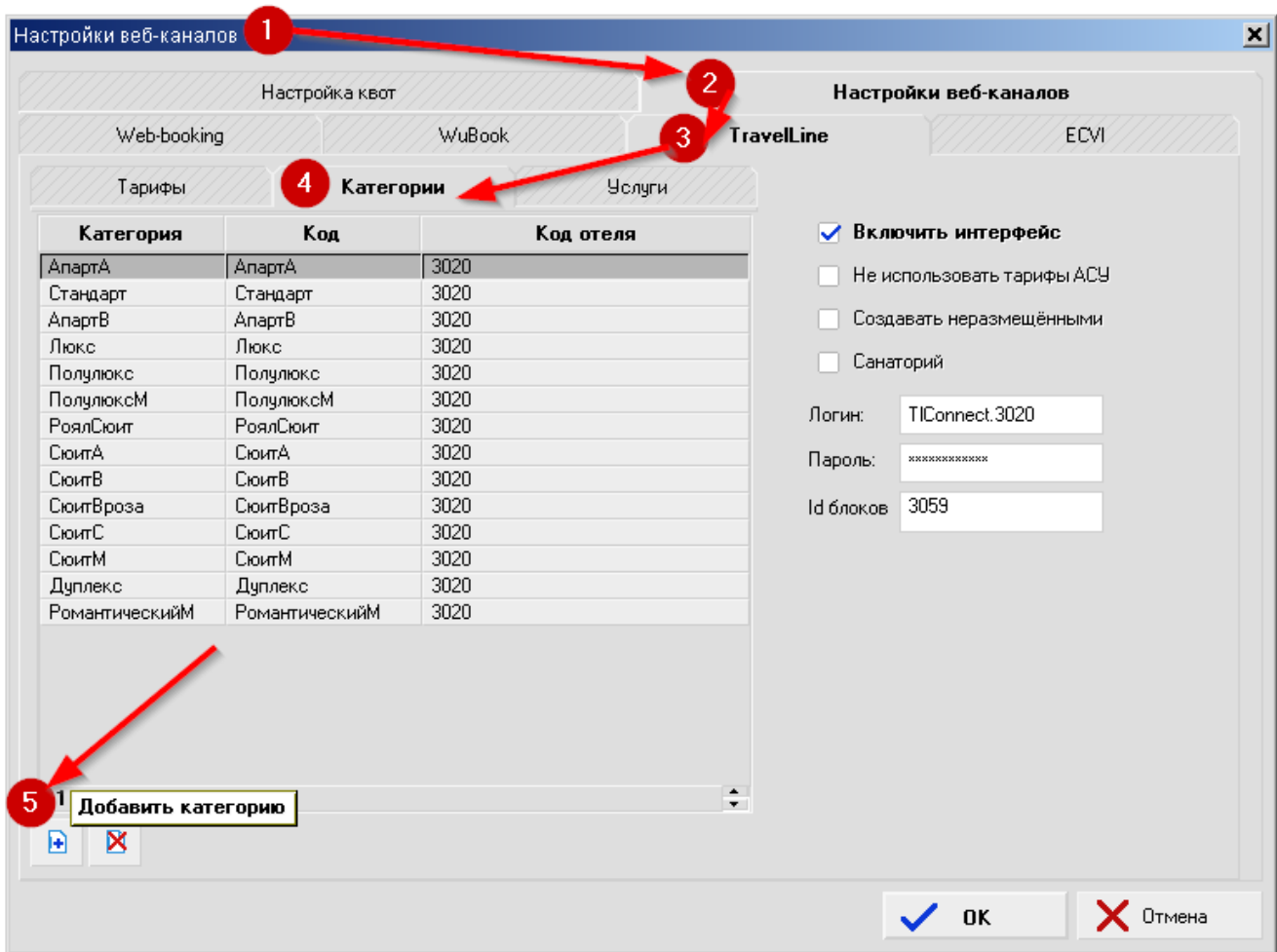
WuBookModule - для системы WuBook

служба должна быть в статусе «**Выполняется**». **Перезапустите службу** (если зависла или данные не обновляются).

2. Категории для передачи квот

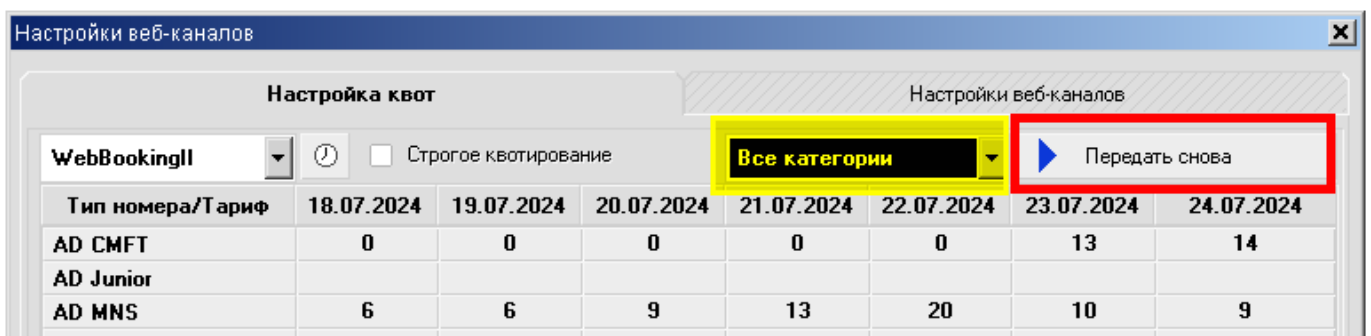
Для открытия продаж по новым категориям номеров в Конфигураторе - пункт меню Интерфейсы - Настройки веб-каналов:

Выбрать вкладку канала. Для добавления новых категорий для передачи в канал - их нужно добавить в список:



3. Передать / Выгрузить квоту

Уже заданную квоту **заново** можно через Конфигуратор – пункт меню: Интерфейсы – Настройки веб-каналов – выбрать в списке соответствующую категорию (или «**Все категории**») и нажать на кнопку «**Передать снова**».



4. Установка квот

Для открытия продаж на будущие периоды следует выгружать данные по каждой категории отдельно (на задаваемый период):

Настройка квот

TravelLine

Строгое квотирование

Тип номера/Тариф	18.06.2021	06.2021
СК	1 / 1	1 / 1
СТ	2 / 2	3 / 3
DLX	2 / 2	0 / 0
DSGN	1 / 1	1 / 1
FORUM	0 / 0	0 / 0
STUDIO	1 / 1	0 / 0
SUITE	1 / 1	2 / 2
WT		
Ф-2уровневые	1 / 1	2 / 2
Ф-Студио	1 / 1	3 / 3
ЦС 1комн	1 / 1	1 / 1
ЦС Студио	1 / 1	1 / 1
ЦС-2комн	1 / 1	1 / 1

Установка квоты

Категория номера
СК

Количество номеров 3

Квоты

1 18.06.2021 18.06.2022

Включить квоту
 Выключить квоту
 Закрыты продажи

Отправлять всё
 Пользовательский режим
 Перебронирование

Установить макс. квоты

Ограничения

Не меняются
 Изменяются
 Изменяются только ограничения

Мин. срок брони 0 дней
 Макс. срок брони 0 дней
 Закрыт выезд
 Закрыт заезд

OK Отмена Cancel

- левой кнопкой мыши нажимаем на значение в первую ячейку нужной строки (категории)

- задаем период выгрузки квоты для передачи в каналы

- после установки периода нажимаем кнопку "**Установить Макс. квоты**" для отправки в канал максимально возможного количества свободных номеров указанной категории

5. Квота: Пользовательский режим.

Есть возможность установить "**Пользовательский режим**" передачи квот и указывать нужное Вам значение.

Но, следует учесть, что система не проверит доступность по дням и в случае превышения - установить значение по максимальной доступности номеров категории.

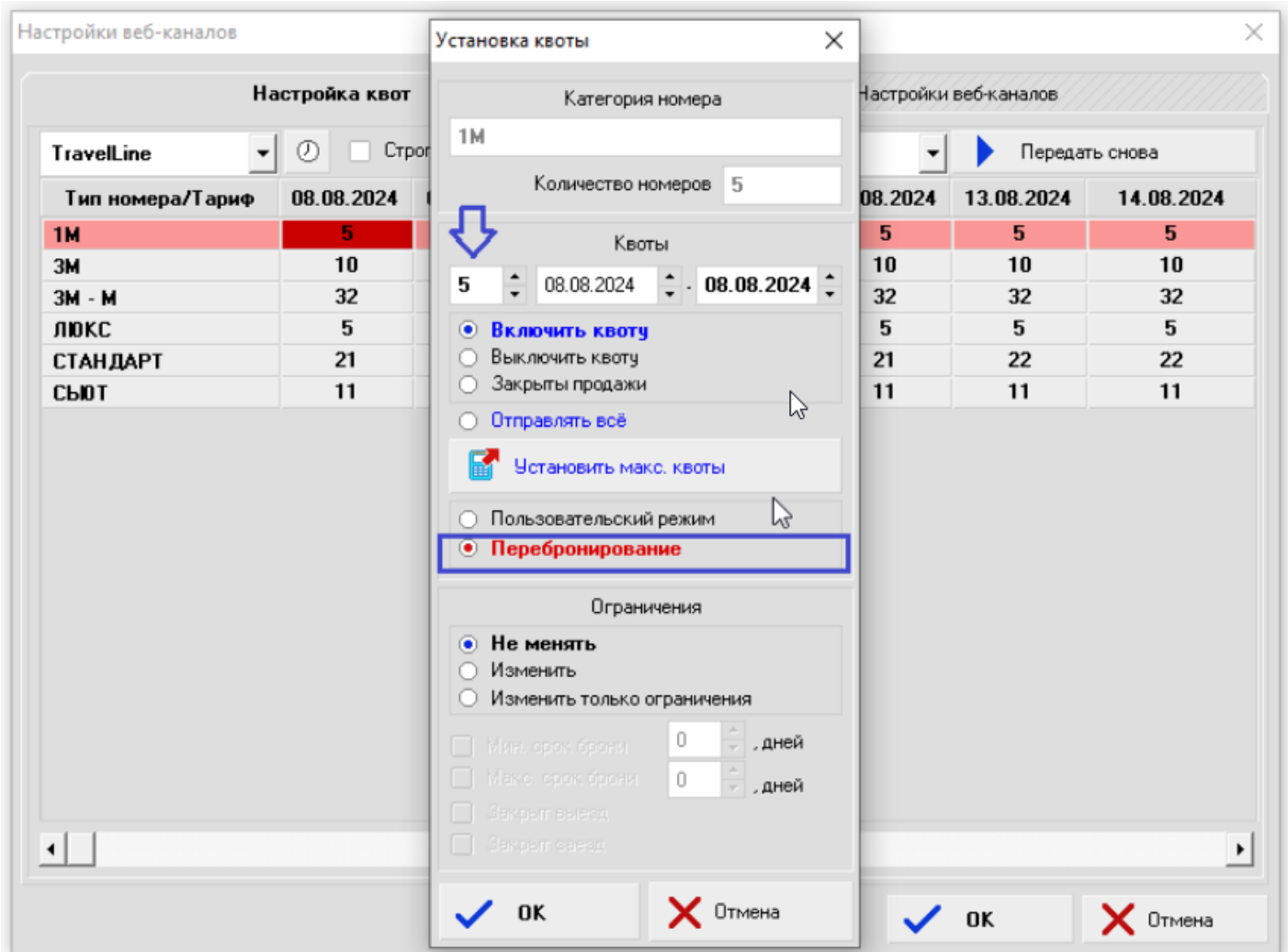
Если установлен режим **пользовательских квот** для веб канала, то сколько указано номеров, столько и отдаётся и только вручную надо отслеживать и уменьшать квоту (каждый раз, после создания брони, например).

6. Квота: Перебронирование.

При необходимости можно выполнить настройку возможности **бронирования номерного фонда сверх квоты отеля**.

Настройка выполняется в Конфигураторе/Настройки веб-каналов/Настройка квот:

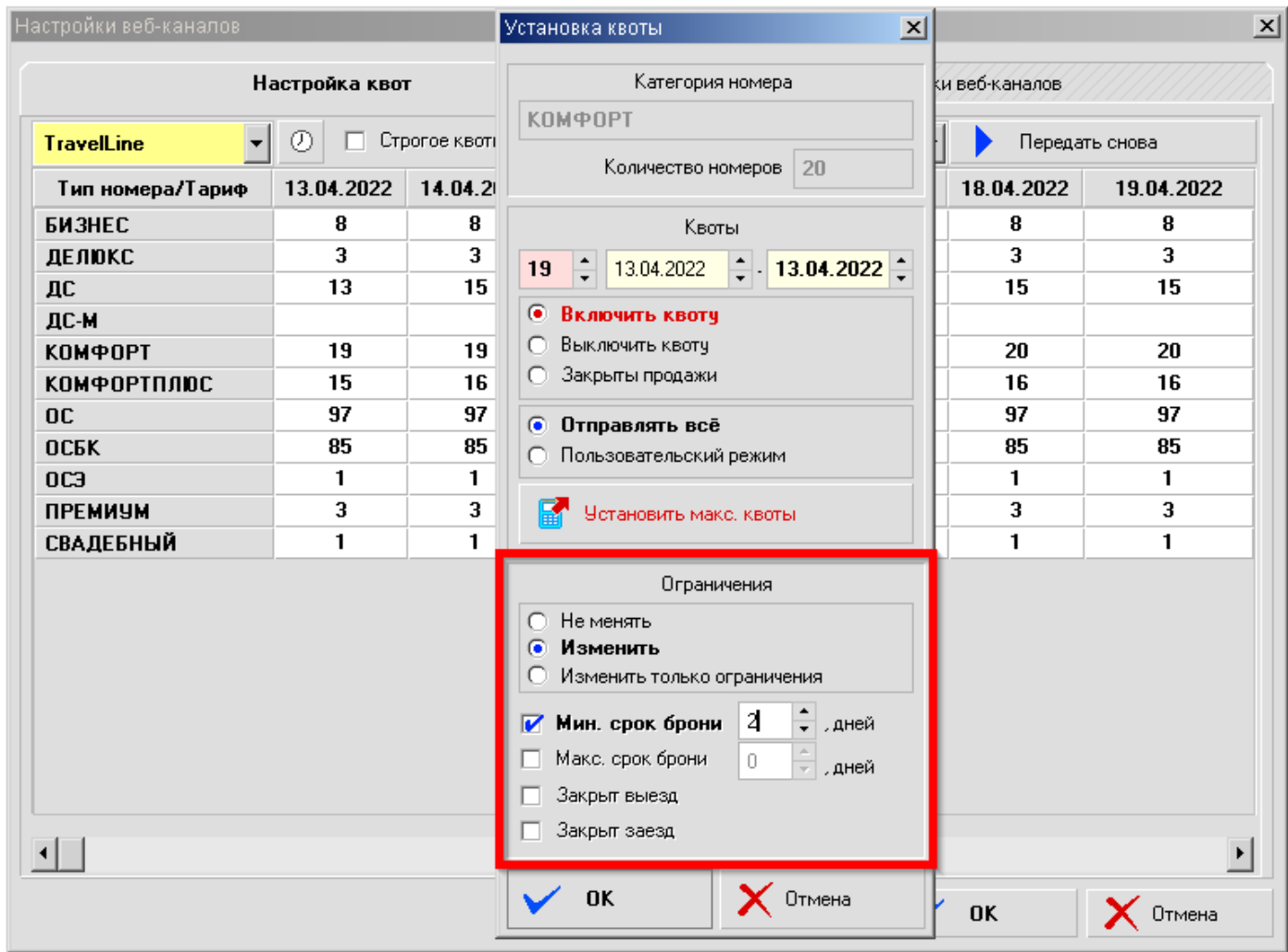
- Задаем период, на который выгружаем квоту.
- Пишем количество номеров категории.
- Нажимаем кнопку "Перебронирование".



7. Квота: Ограничения.

При передаче квот в канал бронирования есть возможность установить **дополнительные ограничения**:

- при выборе в разделе "Ограничения" пункта "Изменить" или "Изменить только ограничения", указав период для установки, можно передать значения требуемых ограничений по квотам.



8. Рабочий период.

Внимание - в общих настройках системы в Конфигураторе - проверьте указанный "**Рабочий период**" программы.

Квоты сверх указанного рабочего периода передать нельзя.

Настройки

Настройки	Цвета / Пол	Отчеты
<p>Рабочий период</p> <p>Начало: 01.01.2018</p> <p>Конец: 31.12.2022</p> <p>Назад: 20 дней</p> <p>Вперед: 20 дней</p> <p>Хранить Журнал (дн): 720</p> <p>Тел. переговоры</p> <p><input type="checkbox"/> Телефон выключен</p> <p><input type="checkbox"/> Телефонные депозиты</p> <p><input type="checkbox"/> Автом. откл. телефона</p> <p>Порог откл.т.: 0.00</p> <p>Бухгалтерия</p> <p><input checked="" type="checkbox"/> Печать даты выезда</p> <p><input checked="" type="checkbox"/> НДС для пакетов</p> <p><input checked="" type="checkbox"/> Расчёт по предоплате</p> <p><input checked="" type="checkbox"/> Группировать чек на ФР</p> <p>Лимит: 100000.00</p> <p>Макс. кол-во гостей в одном резерв.</p> <p>Взр./1/2/3: 3 2 2 2 Итого: 4</p>	<p>Комнаты</p> <p><input checked="" type="checkbox"/> Промежут. сост.</p> <p>Сортировка комнат:</p> <p>План: <input checked="" type="checkbox"/> N <input checked="" type="checkbox"/> S <input type="checkbox"/> T <input type="checkbox"/> F</p> <p>Мероприятия: <input checked="" type="checkbox"/> S <input checked="" type="checkbox"/> N <input type="checkbox"/> T <input type="checkbox"/> F</p> <p>Время прибытия/отъез</p> <p>Заезд: 12:00</p> <p>Выезд: 12:00</p> <p>Заезд панот: 08:00</p> <p>Выезд панот: 20:00</p> <p><input checked="" type="checkbox"/> Авто.отъезд</p> <p><input checked="" type="checkbox"/> Заезд в неубр.ном.</p> <p>Создавать резерв. :</p> <p><input type="checkbox"/> Подтвержд.</p> <p><input checked="" type="checkbox"/> Временное</p>	<p>История</p> <p><input checked="" type="checkbox"/> Авт. поиск гостя в архиве</p> <p><input type="checkbox"/> Авт. поиск групп в архиве</p> <p>Автом. в архив:</p> <p><input checked="" type="checkbox"/> Гости</p> <p><input checked="" type="checkbox"/> Группы и гости</p> <p>Группы</p> <p><input type="checkbox"/> Закр.счета при выезд</p> <p><input checked="" type="checkbox"/> Размещать временно</p> <p><input checked="" type="checkbox"/> Возм.удалить размещ.</p> <p><input type="checkbox"/> Блок-резервирование</p> <p>Групп мастер оплач.:</p> <p><input checked="" type="checkbox"/> Все <input type="checkbox"/> Ничего</p> <p>Группировка:</p> <p><input type="checkbox"/> В пакет</p> <p><input type="checkbox"/> В пакет и группировать</p> <p><input checked="" type="checkbox"/> Как есть</p> <p>дн. До Аннуляции: 0</p> <p>Макс. персон: 5</p>
		<p>Пансион</p> <p><input type="checkbox"/> Клубный Модуль</p> <p><input type="checkbox"/> Автом. расчет пансиона</p> <p>Процентные соотношения:</p> <p>Полупансион: 0 %</p> <p>Пансион: 0 %</p> <p>Обед/ужин: 0 %</p> <p>Остальное</p> <p><input checked="" type="checkbox"/> Предоплата <input type="checkbox"/> Стр. кв-ие</p> <p><input checked="" type="checkbox"/> Контроль раннего заезда</p> <p><input checked="" type="checkbox"/> Подтв. заезда <input checked="" type="checkbox"/> Сплиты</p> <p><input checked="" type="checkbox"/> Автом. фильтр</p> <p><input type="checkbox"/> Пансионат <input type="checkbox"/> Путёвки</p> <p><input checked="" type="checkbox"/> Макро режим (отрис. по врем.)</p> <p><input type="checkbox"/> Авто смена типов диск. карт</p> <p><input checked="" type="checkbox"/> Проверка пересечения времени</p> <p><input type="checkbox"/> Письмо по выезду</p> <p>Период поиска: 30 дней</p> <p>Мин.разреш.меропр.: 60 мин.</p>
<input checked="" type="checkbox"/> ОК		<input checked="" type="checkbox"/> Отменить

Если ни один из указанных вариантов не помог решить проблему, то обратитесь в службу технической поддержки support@edelink.ru

Revision #3

Created 2026-02-10 15:24:20 UTC by Юлия Л.

Updated 2026-05-25 12:29:36 UTC by Юлия Л.