

UDS Game

[Инструкция по настройке интеграции](#)

[Инструкция по проведению оплат для сотрудников](#)

Интерфейс взаимодействия с UDS Game

У гостя должно быть установлено приложение UDSGame



UDS App 17+

Скидки и cashback

[GLOBAL INTELLECT SERVICE CORP.](#)

Образ жизни: № 5 в этой категории

★★★★★ 4,9, Оценок: 91,1 тыс.

Бесплатно

<https://itunes.apple.com/ru/developer/global-intellect-service-corp/id906692288?mt=8>

<https://play.google.com/store/apps/details?id=com.setinbox.game>

Гостинице:

Завести личный кабинет в UDSGame <https://login.uds.app/login>

Завести кассира в UDS Game

Взять данные из раздела UDGAdmin – Интеграция:

Интеграция

Интегрируйте ваше программное обеспечение с UDS! Вы можете предоставлять скидку, списывать баллы и начислять кэшбэк через вашу расчетно-кассовую систему. Для этого сгенерируйте уникальный API Key и настройте интеграцию через Partner API

[Документация по Partner API](#)

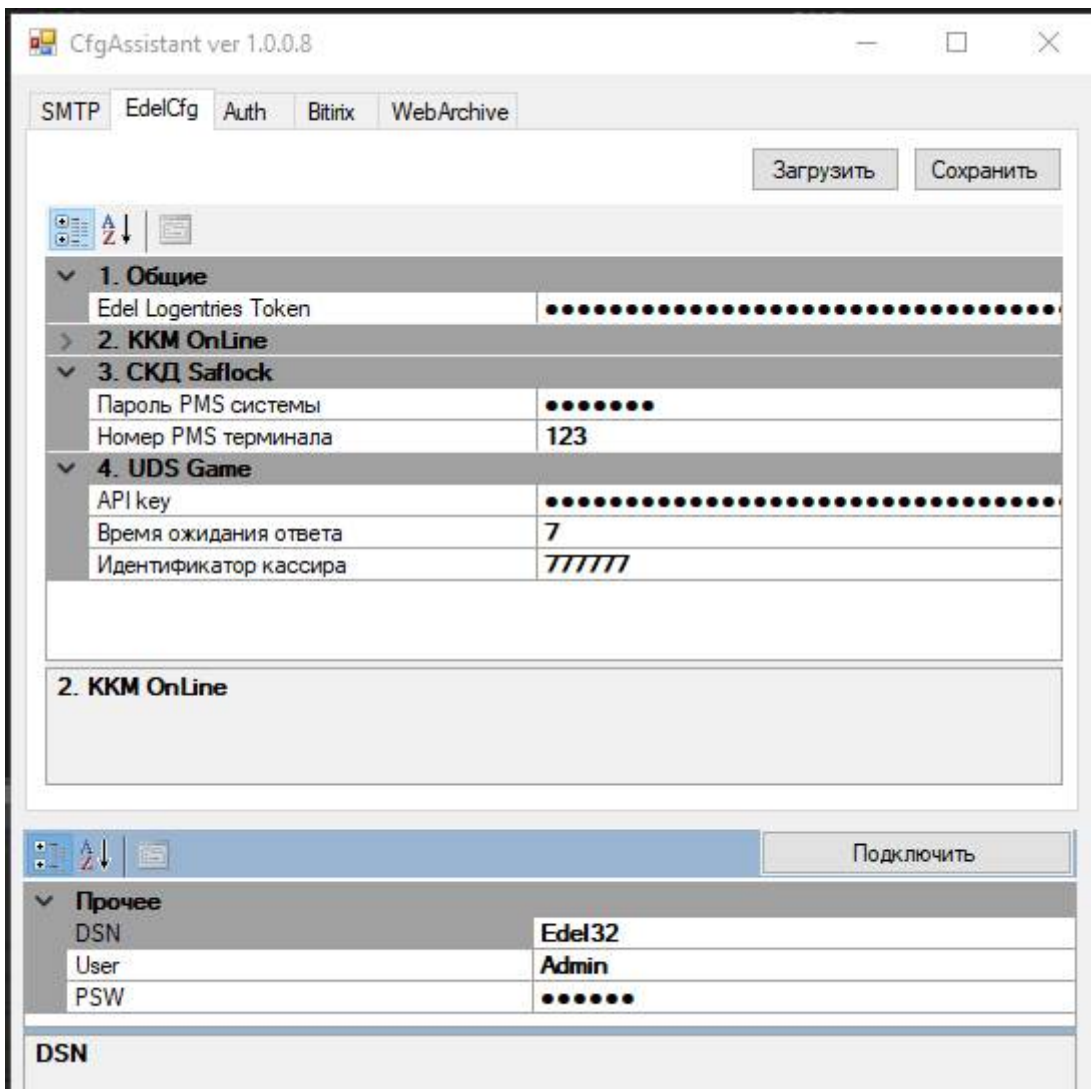
Данные для интеграции

ID компании 549 [REDACTED] 357

API Key JIFbO [REDACTED] 2x6TSpKTXMwfnswnG4jXlVpZU5zalcjbFE= [Сгенерировать новый](#)

Эти данные необходимо ввести в CfgAssistent

(Конфигуратор – Установки – Дополнительные настройки):



В дальнейшем в зависимости от способа предоставления скидки возможны два варианта:

При оплате возможно использовать баллы и скидки

Только кэшбэк.

Это зависит от настроек в UDSGame:

Настройки

Бонусная программа

Вознаграждения

Дополнительно

СПОСОБ ПРЕДОСТАВЛЕНИЯ СКИДКИ

- Понижать сумму счета
- Начислять cashback


Если используется скидка и баллы то для каждого платежа необходимо будет вводить в диалоговом окне оплаты есть кнопка

Платеж

Все неоплаченные

Только отмеченные

Печатать счет

 Оплата

Сумма **75.00**

Сальдо 0.00

Юр.лицо ДЕМО e-Check

ONLINE +

Отмена

При ее нажатии появляется диалоговое окно использования баллов и персональной скидки гостя:

Промо код:	208593	<input type="button" value="Запросить"/>
Баллы:	16.81	
Hold:		
Скидка:	17.00	%
Максимум:	27.00	%
Способ предоставления:	Скидка	
Имя:	Орлов Виталий	
<input type="button" value="Применить"/>		<input type="button" value="Выход"/>

После нажатия кнопки «Запросить» будет выполнен запрос в UDSGame по промо коду клиента.

В поле баллы - отображается максимально возможное использование баллов с учетом политики компании, которая предоставляет скидку (в данном случае 27%)

В поле Hold отображается кол-во баллов, которые гость уже намеревается использовать (начисленные на других счетах гостя, но пока еще не оплаченные).

В поле скидка отображается персональная скидка клиента в системе UDSGame.


После нажатия кнопки «Применить» на счет гостя будет начислена проводка «Скидка <UDS >» с учетом персональной скидки клиента и использованных баллов.

В дальнейшем, при занесении Платежа на счет гостя в UDSGame будет отправлена информации об Оплате.

Если на счету гостя нет проводок «Скидка <UDS>», то при занесении Платежа в Эдельвейсе, в UDSGame не будет отправлена Оплата (при условии, что у гостя стоит способ начисления скидки - «Понижать сумму счета»).

Если используется система начисления скидки - «Начислять cashback», то при каждом Платеже в Эдельвейсе будет отправляться информация о начислении кэшбэка в UDSGame (при условии, что у гостя был сохранен IDUDSGame).

ВАЖНО!



При использовании скидки необходимо выполнять операцию расчёта: «Платёж» по всем проводкам, частичная оплата (Аванс) не допускается!

Если кнопка UDS заблокирована, это значит что начисление скидок и баллов не произойдет.

Платеж

Все неоплаченные

Только отмеченные

Печатать счет

Сумма **75.00**

Сальдо -36.06

Юр.лицо ДЕМО e-Check

ONLINE +

правлена в UDSGame!

Revision #1

Created 2026-02-04 07:49:35 UTC by Никита В.

Updated 2026-02-04 07:51:02 UTC by Никита В.