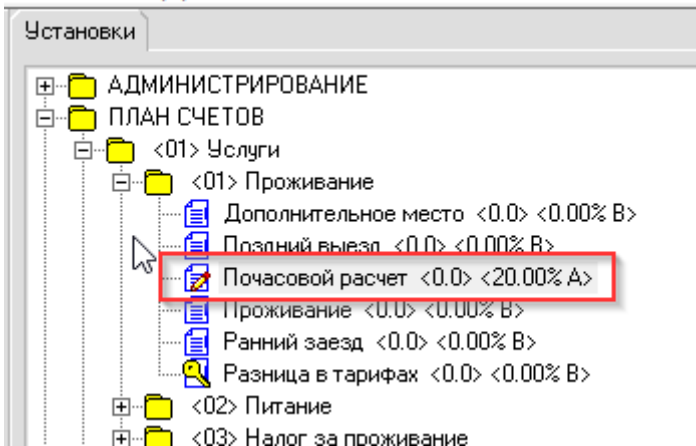


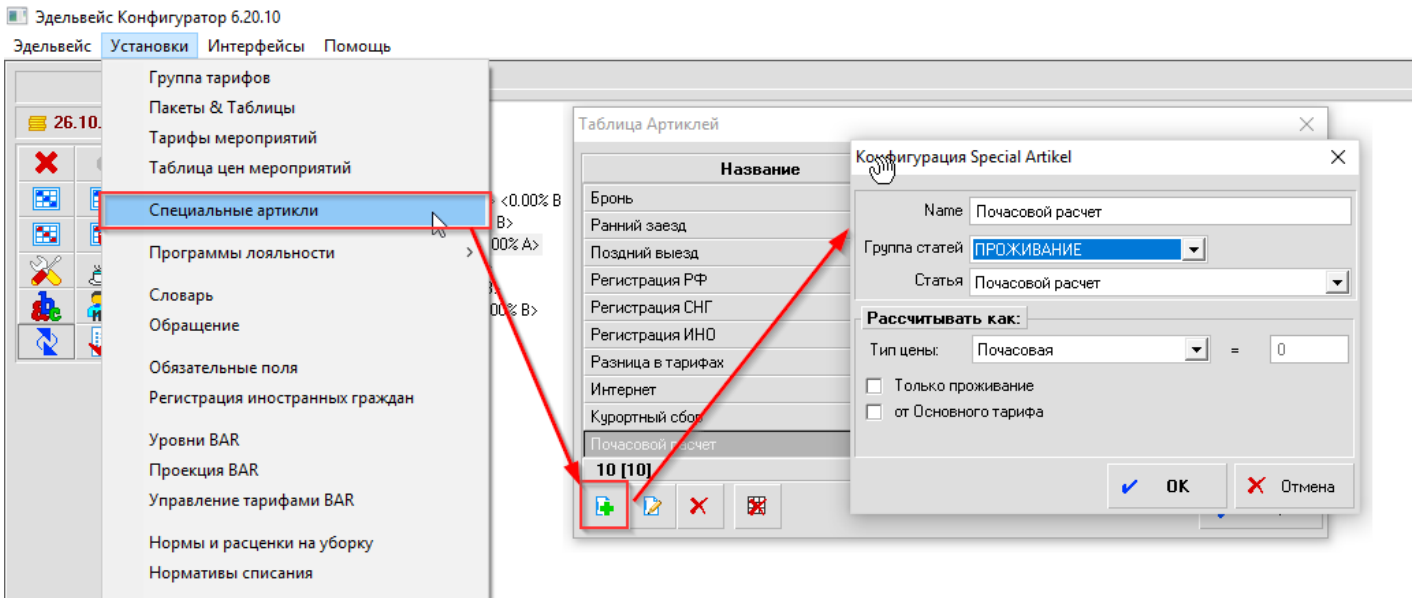
????????? ??????? ?????????????

Варианты расчета гостей с проживанием менее суток:

1. Создать в системе специальный артикль, к примеру, с наименованием "Почасовой расчет", создать в разделе ПЛАН СЧЕТОВ - Услуги - Проживание - услугу с наименованием "Почасовой расчет":



Далее добавить Спец артикль:



Далее, при создании заявки на несколько часов выбираем тариф, из которого будет рассчитываться почасовая оплата, пример:

Тариф 9000 в сутки, /24 часа = 375 р. в час:


№ брони: 626	<input checked="" type="checkbox"/> Бронь <input type="checkbox"/> Лист ожид.	Скидки	Стоимость
Заявка	<input type="checkbox"/> Подтв.	Прожив. 0 %	Прожив. 9000.0
Автомобиль		Питание 0 %	Питание 0.0
Лимит	<input checked="" type="checkbox"/> Телефон	Услуги 0 %	Услуги 0.0
Комната: 206	<input type="checkbox"/> Закрепить комнату	Скидка 0.0	За сутки 9000.0
Тип: DeLUX DBL	<input type="checkbox"/> King Size (Double)	Сервисы 0.0	Пакеты
Заезд: (ср) 28.10.2020 14:00	Заезд: 1-й	Общ. скидка 0.0	<b>ИТОГО 9000.0</b>
Выезд: (ср) 28.10.2020 18:00	Суток: 0		


Переходим в счет и начисляем услугу "Почасовой расчет" с указанием количества часов проживания:

Карточка резервирования																																	
Резервирование	Гости	<b>Счёт</b>	Сервисы																														
Гость: TEST	Комната: 206	Проживание: RUB 9000.0	Журнал																														
Орг.:	Заезд: 28.10.2020	Начислено:	Заметки																														
Услуги		Цена	Наименование																														
ДОП.УСЛУГИ			Поздний выезд																														
ПРОЖИВАНИЕ			Почасовой расчет																														
ПИТАНИЕ			Проживание																														
			Ранний заезд																														
2 (3)		2 (4)																															
Наименование   Кол-во   Стоимость   Итого   Сальдо																																	
Новый																																	
<table border="1"> <tr> <td>Рассчитывать как:</td> <td>Кол-во взр.</td> <td>Дети А</td> <td>Дети В</td> <td>Дети С</td> </tr> <tr> <td>→ процент: 50</td> <td>1</td> <td>0</td> <td>0</td> <td>0</td> </tr> <tr> <td>→ кол-во часов: 4</td> <td></td> <td></td> <td></td> <td></td> </tr> <tr> <td>Койко-сутки: 0.5</td> <td></td> <td></td> <td></td> <td></td> </tr> <tr> <td>Сумма</td> <td colspan="4">28.10.2020   Цена: 1500.0</td> </tr> <tr> <td colspan="5">Прим.</td> </tr> </table>				Рассчитывать как:	Кол-во взр.	Дети А	Дети В	Дети С	→ процент: 50	1	0	0	0	→ кол-во часов: 4					Койко-сутки: 0.5					Сумма	28.10.2020   Цена: 1500.0				Прим.				
Рассчитывать как:	Кол-во взр.	Дети А	Дети В	Дети С																													
→ процент: 50	1	0	0	0																													
→ кол-во часов: 4																																	
Койко-сутки: 0.5																																	
Сумма	28.10.2020   Цена: 1500.0																																
Прим.																																	

Результат:

№ Счёта	Дата	Наименование	Кол-во	Стоимость	Итого	Сальдо
●	28.10.2020	Почасовой расчет	1	1500.0	1500.0	1500.0

Далее проводите оплату, заселяете гостя и производите выезд. НО так как в такой брони не будет производиться начисление услуг проживания по кнопке , то при выезде будет возникать диалог "Гостю не начислено проживание", при наличии оплаченной услуги "Почасовой расчет" это сообщение можно игнорировать.

2. Второй вариант, более ручной - зная количество часов проживания гостя - в Карточке резервирования создаем Индивидуальный тариф для гостя и в колонке 1ВЗР / 2ВЗР / 3ВЗР (в зависимости от количества гостей в заявке) указываем стоимость проживания в номере за все часы проживания. При начислении услуг проживания по кнопке  начислится ровно та сумма, которая будет прописана в индивидуальном тарифе. Тут нюанс, что у пользователей должно быть право на создание индивидуального тарифа для гостя, и если гость задерживается при выезде и ему нужно доначислить еще час, то эту операцию проводить отдельно в счете - начислять вручную 1 час проживания.

---

Revision #1

Created 2026-02-03 19:48:10 UTC by Никита В.

Updated 2026-05-07 12:26:50 UTC by Никита В.