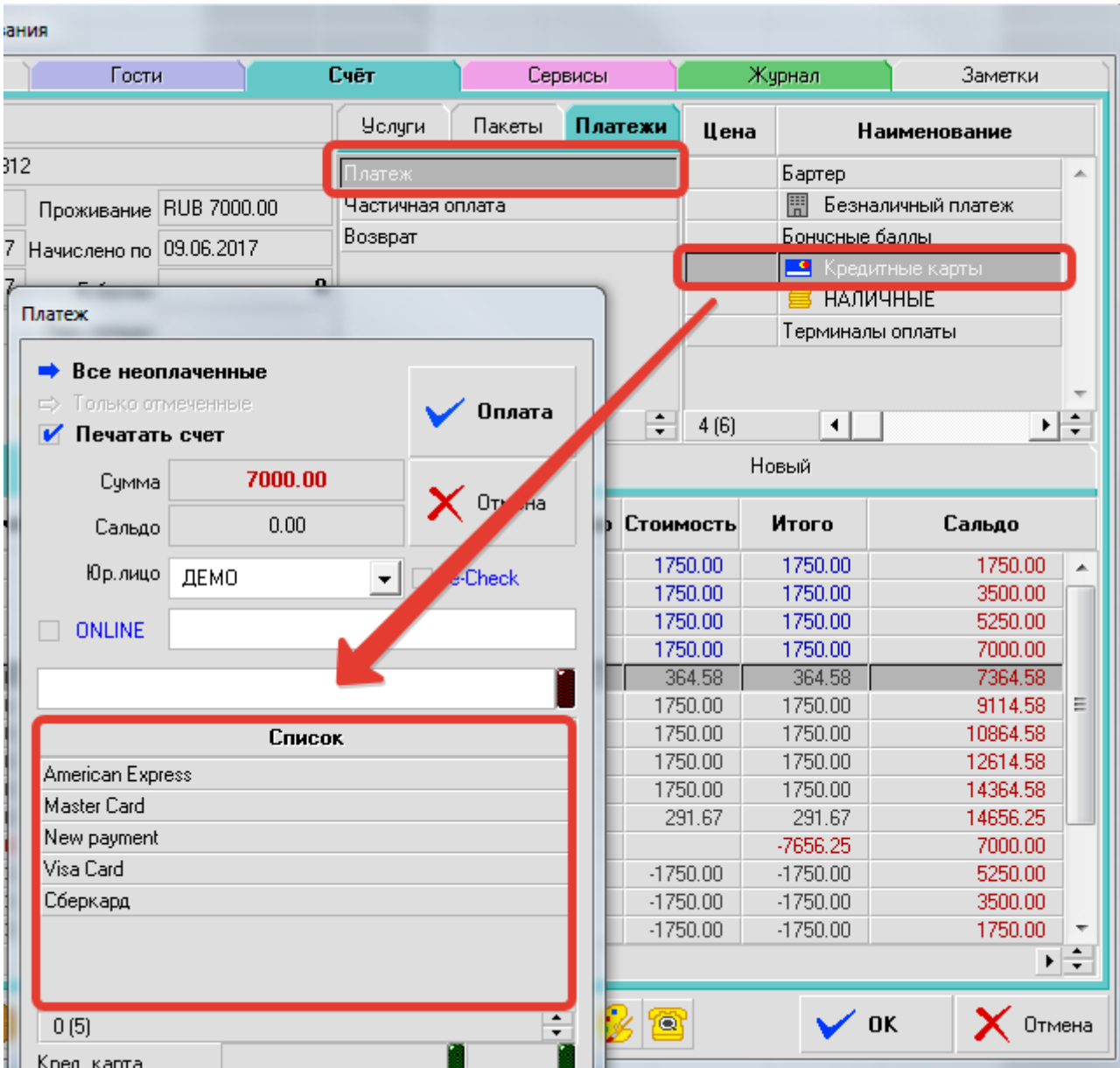
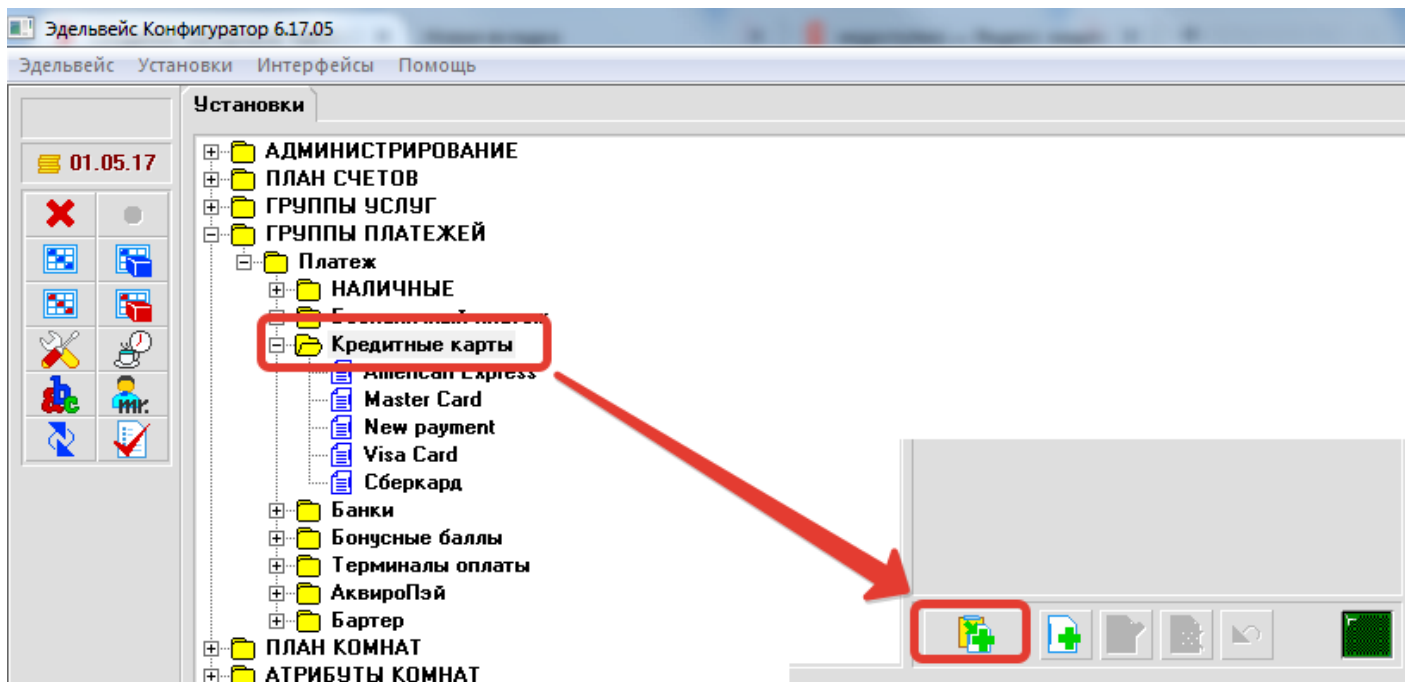


???????????? ??????? ?????? ????????????????? ???????

Для того, чтобы добавить новый тип Кредитной карты, к примеру, "МИР" в раздел:

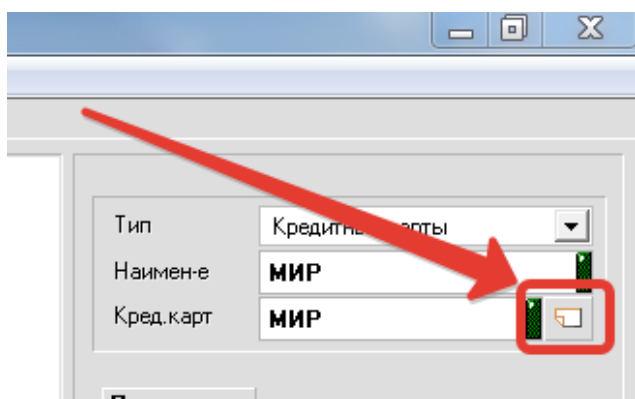


Необходимо открыть Конфигуратор (C:\EDEL\edelcfg.exe или через пункт меню Пуск), раскрыть раздел ГРУППА ПЛАТЕЖЕЙ - Платеж - Кредитные карты:



Нажав на кнопку "Добавить вложенную подгруппу/запись" создается новая запись с именем "New payment", присвойте нужное имя этому типу оплаты по карте.

Если известны первые цифры кредитной карты, можете внести списком через раздел:



Сохраните изменения и перезайдите в АСУ Эдельвейс, новый тип карты будет доступен в списке:

**Платеж**

**Все неоплаченные**  
 Только отмеченные

Печатать счет

Сумма **7000.00**

Сальдо 0.00

Юр.лицо ДЕМО  e-Check

ONLINE

**Оплата**

**Отмена**

**Список**

- American Express
- Master Card
- New payment
- Visa Card
- МИР**
- Сберкард

0 (6)

Кред. карта

Revision #1

Created 2026-02-03 14:32:40 UTC by Никита В.

Updated 2026-02-03 14:32:51 UTC by Никита В.